

➔ POUR ÉVOLUER DANS L'EAU EN TOUTE SÉCURITÉ

J'APPRENDS
À NAGER

POUR LES 4 - 12 ANS

POUR PLUS D'INFORMATIONS, CONSULTEZ LES SITES

www.sports.gouv.fr

www.ffnatation.fr



© Fédération Française de Natation - FFN - 2021

BILAN

PLANS

J'APPRENDS A NAGER

ET

AISANCE AQUATIQUE

FFN 2021



**AISANCE
AQUATIQUE**

Ce document est réalisé sur la base des bilans locaux des organisateurs et éducateurs/animateurs des sites fédéraux « J'apprends à nager » et « Aisance Aquatique » pour la saison sportive 2020-2021 (du 1er septembre 2020 au 31 août 2021).

Ce bilan est présenté par l'équipe du département Développement de la Fédération Française de Natation :

- Monsieur HAMELIN Vincent, Directeur du Développement des pratiques et de la santé.
- Monsieur BRIERE Vincent, Agent de développement au sein du département Développement.

SOMMAIRE

PREMIERE PARTIE

Concept des plans « J'apprends à nager » et « Aisance Aquatique »	4
---	---

DEUXIEME PARTIE

Sites	7
Pratiquants	19
Activités	21
Logistique et matériel	24
Emploi et Formation	25
Partenariats	26
Economie de l'activité	27

TROISIEME PARTIE

Conclusion	28
Perspectives	31

PREMIERE PARTIE

CONCEPT DES PLANS J'APPRENDS A NAGER ET AISANCE AQUATIQUE

CONCEPT DES PLANS J'APPRENDS A NAGER ET AISANCE AQUATIQUE

L'enjeu de cette opération est d'offrir aux enfants âgés de 4 à 12 ans le bagage essentiel qui leur permette d'acquérir un savoir nager sécuritaire. Les années précédentes, le dispositif concernait les enfants de 6 à 12 ans (J'apprends à nager) et le Ministère en charge des sports a souhaité l'étendre aux 4-5 ans (Aisance Aquatique).

Les structures fédérales devaient être en capacité de proposer un apprentissage de la natation pendant les vacances, sur les temps périscolaires ou les week-ends, avec un minimum de 10h d'apprentissage.

Les principes qui régissaient le concept :

- **10 heures de natation minimum,**
- **Groupes constitués de 12 enfants maximum concernant les 6 à 12 ans et 10 enfants maximum concernant les 4 à 6 ans ne sachant pas nager.**
- **Séances de natation sont dispensées par du personnel qualifié**
- **Enfants âgés entre 4 et 12 ans,**
- **Cours gratuits pour les enfants,**
- **Sans que cela soit exclusif, la priorité était donnée aux populations en difficultés sociales et/ou demeurant en zone rurale.**

DEUXIEME PARTIE

BILAN DE LA SAISON 2021

LES SITES

NOMBRE DE SITES

Pour l'édition 2021, 289 structures organisatrices ont développé les plans « J'apprends à nager » et « Aisance Aquatique » sur 323 sites en faveur de 23 790 participants.

Notamment en raison de l'épidémie de Covid-19, il est à noter que 24 structures se sont désistées ou ont annulé avant le début de leurs opérations. (cf : rubrique « difficultés rencontrées »). La quasi-totalité des stages des vacances de d'hiver, des stages sur le temps périscolaire ont été impactés.

En revanche, nous avons accueilli 97 nouveaux sites dans le réseau 2021 par rapport à 2020.

Il est à noter que toutes les structures organisatrices ont bénéficié, d'une manière ou d'une autre, du soutien des collectivités locales et/ou territoriales pour la mise en place de ce dispositif.

TAUX DE RENOUVELLEMENT DES STRUCTURES

94 % des sites inscrits dans le dispositif 2019 (226 sites sur 239) ont renouvelé l'opération en 2021.

IMPLANTATION DES SITES SUR LE TERRITOIRE

Pour cette onzième édition, en 2021, les plans « J'apprends à nager » et « Aisance Aquatique » ont été développés sur :

EDITION	REGIONS		DEPARTEMENTS		VILLES	
	Nombre	Evolution par rapport à l'édition précédente	Nombre	Evolution par rapport à l'édition précédente	Nombre	Evolution par rapport à l'édition précédente
2008	24	/	45	/	61	/
2009	24	0%	61	36%	101	66%
2010	25	4%	62	2%	105	4%
2011	25	0%	61	-2%	109	4%
2012	25	0%	59	-3%	97	-11%
2013	24	-4%	62	5%	102	-6%
2014	24	0%	67	8%	146	43%
2015	25	4%	69	3%	153	5%
2016	27	13%	83	24%	253	73%
2017	28	4%	91	10%	281	11%
2018	18*		85	-7%	291	4%
2019	19*	6%	92	8%	311	7%
2020	19*	0%	86	-7%	227	-27%
2021	19*	0%	94	9%	302	33%

* : nouvelles régions suite à la réforme territoriale

PRESENTATION DES SITES

	LOCALISATION				STRUCTURE ORGANISATRICE			PRATIQUANTS			LICENCES			ACTIVITE		TEST SAUV'NAGE DE L'ENF				
	REGION	Nb de sites par région	DEPARTEMENT	Nb de sites par départements	VILLE	DENOMINATION	NATURE (club, collectivité, etc.)	FEDERATION DE TUTELLE	NOMBRE DE PARTICIPANTS	FILLES	GARCONS	NOMBRE DE LICENCES	LICENCE SAVOIR NAGER	LICENCE ANNUELLE	LICENCE ÉTÉ	JOURS D'ACTIVITE	SEANCES TOTALES REALISEES	PASSES	VALIDES	
1	AUVERGNE RHONE ALPES	39	AIN	4	BELLEGARDE / VALSERINE	CNBV	CLUB	FFN	58	25	33	58	58	0	0	20	420	48	25	
2					FERNEY VOLTAIRE	PAYS DE GEX NATATION	CLUB	FFN	36	18	18	36	36	0	0	10	360	32	22	
3					GEX															
4					OYONNAX		SOCIETE DE NATATION OYONNAXIENNE	CLUB	FFN	26	12	14	26	26	0	0	20	260	21	0
5			ALLIER	4	CUSSET	VICHY VAL D'ALLIER NATATION	CLUB	FFN	59	28	31	59	59	0	0	40	590	59	13	
6					MOULINS	NAUTIC CLUB MOULINOIS 03 AUVERGNE	CLUB	FFN	18	11	7	18	18	0	0	10	180	7	0	
7					ST GERMAIN DES FOSSES	ASCSIGERMAIN DES FOSSES	CLUB	FFN	51	25	26	51	51	0	0	40	491	37	15	
8					SAINT-VICTOR	MONTLUCCON-NATATION	CLUB	FFN	204	101	103	204	203	1	0	40	2110	204	30	
9			ARDECHE	2	LABLACHERE	NATATION SUD ARDECHE	CLUB	FFN	49	21	28	49	48	1	0	20	490	32	9	
10					PRIVAS	CN PRIVAS	CLUB	FFN	109	50	59	109	109	0	0	45	1090	50	15	
11			DROME	4	MONTELMAR	MONTELMAR NAUTIC CLUB	CLUB	FFN	91	51	40	91	91	0	0	50	884	63	17	
12					PIERRELATTE	CA NAT PIERRELATTE ASCEAC	CLUB	FFN	166	83	83	166	166	0	0	104	1879	132	62	
13					ROMANS	DAUPHINS ROMANAIS PEEGOIS	CLUB	FFN	114	45	69	114	114	0	0	60	1140	0	0	
14					VALENCE	ENFANTS DU RHÔNE VALENCE	CLUB	FFN	22	15	7	22	22	0	0	10	220	5	0	
15			ISERE	5	BOURGOIN-JALLIEU	CS BOURGOIN-JALLIEU NATATION	CLUB	FFN	84	34	50	84	84	0	0	20	819	70	32	
16					ECHIROLLES	NC ALP'38	CLUB	FFN	19	10	9	19	18	1	0	10	110	10	1	
17					EYZIN-PINET	PAYS VIENNOIS NATATION	CLUB	FFN	9	6	3	9	0	9	0	10	90	9	0	
18					SAINT MARCELLIN	AQUATIQUE CLUB OLYMPIQUE	CLUB	FFN	52	27	25	52	52	0	0	40	520	52	15	
19					ST QUENTIN FALLAVIER	CNPI	CLUB	FFN	14	8	6	14	14	0	0	30	194	8	4	
20			LOIRE	1	SAINT ETIENNE	SAINT ETIENNE NATATION	CLUB	FFN	76	37	39	76	76	0	0	20	756	9	1	
21			HAUTE LOIRE	1	LE PUY EN VELAY	AGGLO LE PUY NATATION	CLUB	FFN	86	41	45	86	86	0	0	30	678	61	21	
22			PUY-DE-DÔME	4	CHAMALIERES	ASM CHAMALIERES NATATION	CLUB	FFN	7	2	5	7	7	0	0	10	70	4	1	
23					CLERMONT-FD	ASPTT CLERMONT NATATION	CLUB	FFN	43	21	22	43	43	0	0	20	358	12	10	
24					LEMPDES	LSN	CLUB	FFN	67	41	26	67	67	0	0	60	670	31	0	
25					ST-GEORGES DE MONS	CA ANCIZES ST-GEORGES	CLUB	FFN	12	9	3	12	12	0	0	10	120	12	7	
26			RHONE	8	BELLEVILLE	TRITON CLUB BELLEVILLE	CLUB	FFN	59	25	34	59	58	1	0	50	590	19	19	
27					BRON	EMS BRON NATATION	CLUB	FFN	181	88	93	181	181	0	0	20	1740	177	56	
28					GIVORS	SAUVETEURS DE GIVORS	CLUB	FFN	13	6	7	13	13	0	0	10	130	0	0	
29					LYON	LYON NATATION METROPOLE	CLUB	FFN	62	41	21	62	62	0	0	10	607	0	0	
30					TARARE	CLUB DE NATATION DE TARARE	CLUB	FFN	12	9	3	12	12	0	0	12	159	5	4	
31					VENISSIEUX	CMO VENISSIEUX NATATION	CLUB	FFN	44	24	20	44	24	20	0	0	20	440	23	21
32					VILLEFRANCHE SUR SAONE	ND VILLEFRANCHE EN BEAUJOLAIS	CLUB	FFN	99	35	64	99	99	0	0	30	939	2	2	
33					VILLEURBANNE	VILLEURBANNE NATATION	CLUB	FFN	16	7	9	16	16	0	0	10	160	16	0	
34			SAVOIE	1	GRAND AIGUEBLANCHE	TANAMO (TARENTAISE NATATION LE MOREL)	CLUB	FFN	53	23	30	53	53	0	0	30	408	23	17	
35			HAUTE-SAVOIE	5	ANNECY	DAUPHINS D ANNECY	CLUB	FFN	20	5	15	20	20	0	0	10	169	14	12	
36					ANNEMASSE	ANNEMASSE NATATION	CLUB	FFN	13	9	4	13	13	0	0	10	114	13	7	
37					CHAMONIX	CHAMONIX NATATION	CLUB	FFN	28	13	15	28	28	0	0	21	244	26	9	
38					CLUSES	CNSR CLUSES	CLUB	FFN	23	10	13	23	23	0	0	10	230	23	0	
39					THONON LES BAINS	CLUB DES NAGEURS DE THONON	CLUB	FFN	54	26	28	54	54	0	0	20	627	28	0	

(Suite)

	LOCALISATION				STRUCTURE ORGANISATRICE			PRATIQUANTS			LICENCES				ACTIVITE		TEST SAUV'NAGE DE L'ENF				
	REGION	Nb de sites par région	DEPARTEMENT	Nb de sites par départements	VILLE	DENOMINATION	NATURE (club, collectivité, etc.)	FEDERATION DE TUTELLE	NOMBRE DE PARTICIPANTS	FILLES	GARCONS	NOMBRE DE LICENCES	LICENCE SAVOIR NAGER	LICENCE ANNUELLE	LICENCE ÉTÉ	JOURS D'ACTIVITE	SEANCES TOTALES REALISEES	PASSES	VALIDES		
40	BOURGOGNE FRANCHE COMTE	27	CÔTE-D'OR	4	CHENOVE	CHENOVE NATATION	CLUB	FFN	64	28	36	64	62	2	0	20	459	63	12		
41					DIJON	ALLIANCE DIJON NATATION	CLUB	FFN	84	48	36	84	84	0	0	30	736	43	11		
42					MIREBEAU SUR BEZE	MIREBEAU NATATION	CLUB	FFN	6	1	5	6	6	0	0	12	60	6	5		
43					SEMUR EN AUXOIS	CC AUXOIS	COLLECTIVITE/ LIGUE	FFN	21	15	6	21	21	0	0	10	183	0	0		
44			DOUBS	1	BESANCON	1	BESANCON	ALLIANCE NATATION BESANCON	CLUB	FFN	68	34	34	68	65	3	0	40	483	2	2
45							DOLE	CN DOLE & REG	CLUB	FFN	210	94	116	210	210	0	0	60	1857	150	102
46			JURA	2	POLIGNY	2	POLIGNY	ASSOCIATION SORT ET FORME	CLUB	FFN	45	26	19	45	45	0	0	20	450	41	27
47							DECIZE	CN DECIZE	CLUB	FFN	41	18	23	41	41	0	0	24	442	19	14
48			NIÈVRE	7	LA CHARITE SUR LOIRE	7	LA CHARITE SUR LOIRE	US LA CHARITE NATATION	CLUB	FFN	42	21	21	42	42	0	0	40	420	0	0
49							CHÂTEAU CHINON	CN NEVERS	CLUB	FFN	24	12	12	24	24	0	0	10	240	24	0
50							NEVERS		CLUB	FFN	65	29	36	65	65	0	0	30	620	21	10
51							SAINT BENIN D'AZY	CN SAINT BENIN D'AZY	CLUB	FFN	16	8	8	16	14	2	0	10	180	7	5
52							SAINT HONORE LES BAINS	PIRATES CLUB DE SAINT HONORE LES BAINS	CLUB	FFN	75	31	44	75	75	0	0	40	867	27	27
53							VARENNES-VAUZELLES	ASAV	CLUB	FFN	39	23	16	39	39	0	0	30	390	27	18
54							HAUTE SAONE	2	GRAY	VAL DE GRAY NATATION	CLUB	FFN	50	24	26	50	50	0	0	20	486
55			RENAUCOURT	BOURGOGNE-FRANCHE-COMTE NATATION	CLUB	FFN			35	17	18	35	35	0	0	20	360	0	0		
56			SAÔNE-ET-LOIRE	6	CHALON SUR SAONE	2	CHALON SUR SAONE	CN CHALON-SUR-SAONE	CLUB	FFN	117	61	56	117	117	0	0	40	1170	101	27
57							VERDUN SUR LE DOUBS	CLUB	FFN	12	6	6	12	12	0	0	10	120	12	4	
58					CHAUFFAILLES	ESC NATATION CHAUFFAILLES	CLUB	FFN	55	23	32	55	54	1	0	20	550	31	11		
59					MÂCON	MÂCON NATATION	CLUB	FFN	9	4	5	9	9	0	0	10	90	0	0		
60					MONTCEAU LES MINES	MONTCEAU OLYMPIC NATATION	CLUB	FFN	83	42	41	83	81	2	0	40	870	11	8		
61					MONTCHANIN	MONTCHANIN NATATION	CLUB	FFN	38	19	19	38	38	0	0	20	334	33	12		
62			YONNE	5	AUXERRE	AUXERRE AC	CLUB	FFN	20	8	12	20	20	0	0	20	161	20	6		
63					AVALLON	CA AVALLON	CLUB	FFN	7	7	0	7	7	0	0	10	70	6	2		
64					MIGENNES	MIGENNES NATATION	CLUB	FFN	30	11	19	30	30	0	0	30	300	17	4		
65					SENS	SENS NATATION	CLUB	FFN	48	20	28	48	48	0	0	20	480	48	3		
66					TONNERRE	AS TONNERRE	CLUB	FFN	67	39	28	67	67	0	0	20	559	30	0		
67	BRETAGNE	6	FINISTERE	1	BREST	CN BREST	CLUB	FFN	258	130	128	258	258	0	0	50	2228	110	67		
68			ILLE-ET-VILAINE	1	RENNES	CERCLE PAUL BERT RENNES	CLUB	FFN	89	34	55	89	87	2	0	60	864	88	59		
69			MORBIHAN	4	AURAY	AURAY NATATION	CLUB	FFN	101	43	58	101	101	0	0	60	1000	0	0		
70					PONTIVY	LIGUE DE BRETAGNE DE NATATION	LIGUE	FFN	270	131	139	270	270	0	0	54	1335	85	79		
71					SARZEAU	CERCLE DES NAGEURS DE VANNES	CLUB	FFN	138	69	69	138	138	0	0	60	1350	0	0		
72					VANNES		CLUB	FFN	9	7	2	9	9	0	0	10	90	9	5		

(Suite)

	LOCALISATION				STRUCTURE ORGANISATRICE			PRATIQUANTS			LICENCES			ACTIVITE		TEST SAUV'NAGE DE L'ENF			
	REGION	Nb de sites par région	DEPARTEMENT	Nb de sites par départements	VILLE	DENOMINATION	NATURE (club, collectivité, etc.)	FEDERATION DE TUTELLE	NOMBRE DE PARTICIPANTS	FILLES	GARCONS	NOMBRE DE LICENCES	LICENCE SAVOIR NAGER	LICENCE ANNUELLE	LICENCE ÉTÉ	JOURS D'ACTIVITE	SEANCES TOTALES REALISEES	PASSES	VALIDES
73	CENTRE	24	CHER	6	BOURGES	COMITE DU CHER DE NATATION	COMITE DEPARTEMENTAL	FFN	153	79	74	153	153	0	0	70	1296	72	21
74					SANCOINS														
75					ST AMAND MONTROND														
76					ST FLORENT-SUR-CHER														
77					ST GERMAIN DU PUY														
78					VIERZON														
79			EURE-ET-LOIR	2	BONNEVAL	ASN BONNEVAL	CLUB	FFN	15	8	7	15	15	0	0	10	130	13	10
80			LUCE - MAINVILLIERS		C N VAUROUX	CLUB	FFN	24	13	11	24	24	0	0	10	188	10	4	
81			INDRE	4	CHATEAUROUX	NAUTIC CLUB CHATEAUROUX	CLUB	FFN	22	16	6	22	22	0	0	20	180	11	8
82					CHATEAUROUX	COMITE DE L'INDRE DE NATATION	COMITE DEPARTEMENTAL	FFN	195	96	99	195	195	0	0	60	2472	0	0
83					CHATILLON SUR INDRE	CNCI	CLUB	FFN	8	3	5	8	8	0	0	7	42	8	0
84					LE BLANC	CLUB DES DAUPHINS DU BLANC	CLUB	FFN	23	10	13	23	23	0	0	11	225	0	0
85			INDRE ET LOIRE	5	AMBOISE	AQUATIQUE CLUB AMBOISIEN	CLUB	FFN	11	7	4	11	11	0	0	10	110	11	10
86					JOUE-LES-TOURS	JOUE NATATION	CLUB	FFN	58	25	33	58	48	10	0	50	580	17	13
87					LOCHES	LOCHES AQUATIQUE CLUB NATATION	CLUB	FFN	34	13	21	34	34	0	0	30	331	34	28
88					TOURS	ENFANTS NEPTUNE TOURS	CLUB	FFN	93	37	56	93	93	0	0	30	920	4	4
89			TOURS	NATATION ARTISTIQUE TOURS	CLUB	FFN	7	3	4	7	7	0	0	10	70	0	0		
90			LOIR-ET-CHER	3	BLOIS	AAJ BLOIS	CLUB	FFN	40	18	22	40	40	0	0	20	400	25	7
91					ROMORANTIN	ASSOC NAUT ROMORANTIN	CLUB	FFN	30	13	17	30	30	0	0	20	297	30	16
92					SALBRIS	SALBRIS NATATION	CLUB	FFN	26	14	12	26	26	0	0	27	292	7	0
93			LOIRET	4	BEAUGENCY	CLUB DES NAGEURS BALGENTIENS	CLUB	FFN	48	26	22	48	48	0	0	30	440	3	3
94					OLIVET	OLIVET NATATION	CLUB	FFN	8	1	7	8	8	0	0	10	80	8	3
95					ORLEANS	ASPTT ORLEANS	CLUB	FFN	19	11	8	19	19	0	0	0	0	4	76
96					ORLEANS	LIGUE DU CENTRE VAL DE LOIRE DE NATATION	LIGUE	FFN	54	20	34	54	54	0	0	30	540	0	0
97	CORSE	3	CORSE DU DUS	1	AJACCIO	G.F.CAJACCIO	CLUB	FFN	12	4	8	12	1	11	0	5	60	0	0
98	HAUTE-CORSE		2	BASTIA	ACQUA SYNCHRO BASTIA	CLUB	FFN	65	36	29	65	65	0	0	80	615	11	11	
99	BASTIA	TEAM BASTIA NATATION	CLUB	FFN	31	12	19	31	31	0	0	30	330	5	5				

(Suite)

	LOCALISATION				STRUCTURE ORGANISATRICE			PRATIQUANTS			LICENCES			ACTIVITE		TEST SAUV'NAGE DE L'ENF			
	REGION	Nb de sites par région	DEPARTEMENT	Nb de sites par départements	VILLE	DENOMINATION	NATURE (club, collectivité, etc.)	FEDERATION DE TUTELLE	NOMBRE DE PARTICIPANTS	FILLES	GARCONS	NOMBRE DE LICENCES	LICENCE SAVOIR NAGER	LICENCE ANNUELLE	LICENCE ÉTÉ	JOURS D'ACTIVITE	SEANCES TOTALES REALISEES	PASSES	VALIDES
100	GRAND EST	42	ARDENNES	4	CHARLEVILLE-MEZIERES	CHARLEVILLE-MEZIERES NATATION	CLUB	FFN	292	145	147	292	292	0	0	70	2870	2	2
101					CHARLEVILLE-MEZIERES	ASNCM	CLUB	FFN	20	9	11	20	20	0	0	10	200	4	1
102					SEDAN	SN SEDAN	CLUB	FFN	29	11	18	29	21	8	0	21	298	0	0
103					VOUZIERES	CLUB NAUTIQUE VOUZINOIS	CLUB	FFN	276	138	138	276	276	0	0	30	2704	0	0
104			AUBE	1	TROYES	TOS NATATION	CLUB	FFN	108	54	54	108	108	0	0	40	975	0	0
105					BETSCHDORF	VAGUE DRACHENBRONN BETSCHDORF	CLUB	FFN	61	27	34	61	61	0	0	10	610	0	0
106			BAS RHIN	13	ERSTEIN	ERSTEIN AQUATIC CLUB	CLUB	FFN	155	68	87	155	155	0	0	20	1450	33	16
107					HAGUENAU	SN HAGUENAU	CLUB	FFN	19	8	11	19	17	2	0	10	190	19	10
108					HOCHFELDEN	NATATION HOCHFELDEN	CLUB	FFN	73	39	34	73	73	0	0	30	702	48	14
109					DACHSTEIN	AQUATIC CLUB MOLSHEIM MUTZIG AC2M	CLUB	FFN	32	11	21	32	32	0	0	20	257	28	10
110					MOLSHEIM-MUTZIG														
111					OBERNAI	DAUPHINS D'OBERNAI	CLUB	FFN	105	56	49	105	102	3	0	30	967	21	14
112					OSTWALD	CLUB DE NATATION OSTWALD	CLUB	FFN	33	13	20	33	33	0	0	10	330	33	0
113					SCHILTI GHEIM	A.S.CHEMINOTS STRASBOURG	CLUB	FFN	10	5	5	10	4	6	0	10	120	3	3
114					SELESTAT	SCS NATATION	CLUB	FFN	23	11	12	23	22	1	0	10	230	0	0
115					STRASBOURG	ASPTT STRASBOURG	CLUB	FFN	96	46	50	96	96	0	0	30	660	39	14
116					STRASBOURG	COMITE DU BAS RHIN DE NATATION	COMITE DEPARTEMENT	FFN	93	45	48	93	93	0	0	40	885	31	7
117					STRASBOURG	TEAM STRASBOURG SNS-ASPTT-PCS	CLUB	FFN	37	21	16	37	37	0	0	20	230	0	0
118					COLMAR	COMITE DU HAUT RHIN DE NATATION	COMITE DEPARTEMENT AL	FFN	9	7	2	9	9	0	0	10	90	8	0
119			REININGUE																
120			MULHOUSE	MULHOUSE OLYMPIC NATATION	CLUB	FFN	250	114	136	250	250	0	0	70	2494	63	37		
121			SAINT-LOUIS	DAUPHINS DE SAINT-LOUIS	CLUB	FFN	119	62	57	119	119	0	0	20	1190	0	0		
122			THANN	THANN OLYMPIC NATATION	CLUB	FFN	49	25	24	49	48	1	0	40	510	4	4		
123			UNGERSHEIM	SNT UNGERSHEIM	CLUB	FFN	158	78	80	158	158	0	0	30	1580	74	30		
124			CHALONS EN CHAMPAGNE	NAUTIQUE ENTENTE CHALONNAISE	CLUB	FFN	55	30	25	55	54	1	0	20	548	54	13		
125			MARNE	5	EPERNAY	SNS EPERNAY	CLUB	FFN	122	65	57	122	122	0	0	30	1220	122	27
126					REIMS	STADE DE REIMS NATATION	CLUB	FFN	36	18	18	36	36	0	0	10	360	0	0
127					SAINTE MENEHOULD	NAT' ARGONNE	CLUB	FFN	113	60	53	113	113	0	0	50	1226	63	27
128			SUIPPES																
129			ECROUVES	US TOUL NATATION	CLUB	FFN	85	32	53	85	85	0	0	30	709	40	0		
130			LAXOU	GRAND NANCY AQUATIQUE CLUB	CLUB	FFN	114	67	47	114	114	0	0	19	1080	13	13		
131			NANCY	ASPTT NANCY	CLUB	FFN	208	108	100	208	208	0	0	70	1842	170	27		
132			COMMERCY	CLUB NAUTIQUE DE COMMERCY	CLUB	FFN	45	20	25	45	45	0	0	5	83	0	0		
133			MEUSE	3	LAC DE MADINE	LIGUE GRAND EST DE NATATION	LIGUE	FFN	17	9	8	17	17	0	0	20	103	0	0
134					VERDUN	SAV NATATION	CLUB	FFN	35	26	9	35	35	0	0	20	103	0	0
135			MOSELLE	4	METZ	SNMETZ	CLUB	FFN	156	85	71	156	156	0	0	40	1228	59	17
136					SARREGUEMINES	CERCLE NAUTIQUE SARREGUEMINES	CLUB	FFN	65	32	33	65	65	0	0	30	579	11	6
137					SARREBOURG	SARREBOURG NATATION	CLUB	FFN	117	52	65	117	117	0	0	30	1170	30	30
138					THIONVILLE	SC THIONVILLE	CLUB	FFN	150	68	82	150	150	0	0	60	1505	0	0
139			VOSGES	3	EPINAL	CN EPINAL	CLUB	FFN	56	33	23	56	56	0	0	20	480	0	0
140					SAINT DIE DES VOSGES	CLUB NATATION SAINT-DIE-DES-VOSGES	CLUB	FFN	123	58	65	123	123	0	0	40	1175	33	33
141	THAON LES VOSGES	ENTENTE SPORTIVE THAON			CLUB	FFN	43	21	22	43	43	0	0	30	430	41	0		

(Suite)

	LOCALISATION				STRUCTURE ORGANISATRICE			PRATIQUANTS			LICENCES			ACTIVITE		TEST SAUV'NAGE DE L'ENF					
	REGION	Nb de sites par région	DEPARTEMENT	Nb de sites par départements	VILLE	DENOMINATION	NATURE (club, collectivité, etc.)	FEDERATION DE TUTELLE	NOMBRE DE PARTICIPANTS	FILLES	GARCONS	NOMBRE DE LICENCES	LICENCE SAVOIR NAGER	LICENCE ANNUELLE	LICENCE ÉTÉ	JOURS D'ACTIVITE	SEANCES TOTALES REALISEES	PASSES	VALIDES		
142	GUADELOUPE	3	GUADELOUPE	3	BAIE-MAHAULT	CNBM	CLUB	FFN	25	10	15	25	25	0	0	20	193	12	9		
143					BASSE-TERRE	CNRBT	CLUB	FFN	131	79	52	131	131	0	0	10	1310	0	0		
144					LES ABYMES	SHARK NATATION DES ABYMES	CLUB	FFN	31	15	16	31	31	0	0	30	405	5	3		
145	GUYANE	2	GUYANE	2	MACOURIA	ANDM	CLUB	FFN	85	42	43	85	85	0	0	20	823	85	18		
146					REMIRE MONTJOLY	ASRM PERVENCHE NATATION	CLUB	FFN	41	22	19	41	41	0	0	8	261	0	0		
147	HAUTS-DE-France	31	AISNE	2	CHÂTEAU-THIERRY	CHÂTEAU-THIERRY NATATION	CLUB	FFN	35	24	11	35	35	0	0	20	317	30	13		
148					CHAUNY	CERCLE NAGEURS CHAUNY	CLUB	FFN	10	2	8	10	10	0	0	10	100	10	1		
149			NORD	10			BRAY-DUNES	ESPADON NAGE CLUB BRAY-DUNES	CLUB	FFN	41	17	24	41	41	0	0	38	388	30	9
150							DENAIN	DENAIN NATATION PH	CLUB	FFN	22	7	15	22	22	0	0	10	195	21	0
151							DUNKERQUE	DUNKERQUE NATATION	CLUB	FFN	424	205	219	424	417	7	0	70	5270	140	75
152							ESTAIRES	FLANDRE LYS NATATION	CLUB	FFN	31	10	21	31	31	0	0	10	297	31	3
153							GRAVELINES	GRAVELINES NATATION	CLUB	FFN	136	62	74	136	136	0	0	30	1370	0	0
154							HERLIES	WEPPEES NATATION	CLUB	FFN	133	58	75	133	133	0	0	29	1388	94	6
155							LOMME	LOMME NATATION	CLUB	FFN	264	132	132	264	261	3	0	60	2433	259	44
156							LOON-PLAGE	LOON PLAGE NATATION	CLUB	FFN	32	14	18	32	32	0	0	15	302	0	0
157							TOURCOING	ENFANT DE NEPTUNE TOURCOING	CLUB	FFN	63	9	54	63	63	0	0	10	622	63	47
158							TOURCOING	DAUPHINS DE WATTRELOS	CLUB	FFN	145	73	72	145	145	0	0	30	1439	145	89
159			BEAUVAIS	BEAUVAIS AQUATIC CLUB	CLUB	FFN	16	7	9	16	16	0	0	10	160	16	5				
160			COULDISY	CN DES COMMUNES DE L'ATTICHOIS	CLUB	FFN	17	8	9	17	17	0	0	15	108	6	2				
161			CREPY EN VALOIS	USCREPY NATATION	CLUB	FFN	29	14	15	29	29	0	0	20	268	6	1				
162			GRANDVILLIERS	P.V. GRANDVILLIERS NATATION	CLUB	FFN	30	18	12	30	30	0	0	30	294	30	12				
163			NOGENT SUR OISE	ENTENTE AQUATIQUE NOGENT VILLERS	CLUB	FFN	226	98	128	226	222	4	0	70	2735	195	36				
164			SENLIS	SUD OISE SENLIS NATATION	CLUB	FFN	109	55	54	109	109	0	0	40	969	107	8				
165			ARRAS	RACING CLUB ARRAS	CLUB	FFN	137	63	74	137	126	11	0	29	1335	26	20				
166			ARRAS	RC ARRAS WATER POLO	CLUB	FFN	29	6	23	29	29	0	0	28	315	15	7				
167	BETHUNE	STADE BETHUNOIS PELICAN CLUB	CLUB	FFN	92	34	58	92	92	0	0	23	550	40	5						
168	BOULOGNE SUR MER	SWIMMING CLUB BOULOGNE/MER	CLUB	FFN	390	187	203	390	390	0	0	90	3861	142	50						
169	CALAIS	CALAIS NATATION	CLUB	FFN	39	14	25	39	39	0	0	20	203	13	5						
170	CALAIS	LES SQUALES DE CALAIS	CLUB	FFN	10	8	2	10	10	0	0	10	100	1	1						
171	DESVRES	DESVRES SAMER NATATION	CLUB	FFN	4	2	2	4	4	0	0	10	40	4	2						
172	LILLERS	LILLERS NATATION	CLUB	FFN	24	11	13	24	23	1	0	10	240	24	6						
173	LUMBRES	TRITONS LUMBROIS	CLUB	FFN	128	68	60	128	128	0	0	70	770	90	23						
174	AVION	COMITE DEPARTEMENTAL DE NATATION DU PAS DE CALAIS	COMITE DEPARTEMENTAL	FFN	293	139	154	293	293	0	0	60	1683	205	27						
175	OLHAIN																				
176	ABBEVILLE	SCA NATATION	CLUB	FFN	10	5	5	10	10	0	0	13	241	10	8						
177	AMIENS	AMIENS METROPOLE	CLUB	FFN	89	39	50	89	89	0	0	20	776	88	14						

(Suite)

	LOCALISATION				STRUCTURE ORGANISATRICE			PRATIQUANTS			LICENCES			ACTIVITE		TEST SAUV'NAGE DE L'ENF					
	REGION	Nb de sites par région	DEPARTEMENT	Nb de sites par départements	VILLE	DENOMINATION	NATURE (club, collectivité, etc.)	FEDERATION DE TUTELLE	NOMBRE DE PARTICIPANTS	FILLES	GARCONS	NOMBRE DE LICENCES	LICENCE SAVOIR NAGER	LICENCE ANNUELLE	LICENCE ÉTÉ	JOURS D'ACTIVITE	SEANCES TOTALES REALISEES	PASSES	VALIDES		
178	ILE-DE-FRANCE	30	PARIS	3	PARIS	CLUB DES NAGEURS DE PARIS	LIGUE	FFN	32	16	16	32	32	0	0	10	299	10	5		
179					PARIS	LIGUE ILE-DE-FRANCE DE NATATION	LIGUE	FFN	4	2	2	4	4	0	0	0	0	0	0	0	0
180					PARIS	SCUF PARIS	CLUB	FFN	39	22	17	39	37	2	0	10	390	16	6	6	6
181			SEINE-ET-MARNE	3	EMERAINVILLE	LIGUE ILE-DE-FRANCE DE NATATION	CLUB	FFN	48	17	31	48	48	0	0	20	480	0	0	0	
182					NEMOURS	USNSP NEMOURS	CLUB	FFN	20	8	12	20	20	0	0	10	200	0	0	0	
183					SAVIGNY LE TEMPLE	AS LE PLESSIS SAVIGNY	CLUB	FFN	18	7	11	18	18	0	0	28	252	0	0	0	
184			YVELINES	3	CONFLANS SAINTE HONORINE	USC CONFLANS-STE-HONORINE	CLUB	FFN	44	27	17	44	44	0	0	19	404	12	10	10	
185					LE PECQ	AQUACLUB LE PECQ MARLY	CLUB	FFN	42	20	22	42	42	0	0	10	410	23	8	8	
186					VERSAILLES	SN VERSAILLES	CLUB	FFN	192	94	98	192	192	0	0	50	1920	0	0	0	
187			ESSONNE	3	GRIGNY	LIGUE ILE-DE-FRANCE DE NATATION	LIGUE	FFN	206	93	113	206	206	0	0	60	1729	0	0	0	
188					MASSY	LIGUE ILE-DE-FRANCE DE NATATION	LIGUE	FFN	9	6	3	9	9	0	0	8	61	7	0	0	
189					ORSAY	LIGUE ILE-DE-FRANCE DE NATATION	LIGUE	FFN	33	23	10	33	33	0	0	10	307	4	4	4	
190			HAUTS-DE-SEINE	3	BAGNEUX	COM BAGNEUX NATATION	CLUB	FFN	76	38	38	76	76	0	0	10	776	76	73	73	
191					NANTERRE	ES NANTERRE	CLUB	FFN	20	11	9	20	20	0	0	20	280	20	5	5	
192					VANVES	LIGUE ILE-DE-FRANCE DE NATATION	LIGUE	FFN	90	43	47	90	90	0	0	30	839	42	18	18	
193			SEINE-SAINT-DENIS	5	LE RAINCY	ASSOCIATION SPORTIVE DES NAGEURS DU RAINCY	CLUB	FFN	24	10	14	24	24	0	0	10	234	22	7	7	
194					BAGNOLET	FF NATATION	FEDERATION	FFN	1450	520	930	1450	1450	0	0	60	2000	0	0	0	0
195					CLICHY SOUS BOIS																
196					SEVRAN																
197					VILLETANEUSE																
198			VAL DE MARNE	2	LE KRMELIN BICETRE	LIGUE ILE-DE-FRANCE DE NATATION	LIGUE	FFN	44	21	23	44	30	14	0	10	345	0	0		
199	NOGENT SUR MARNE	LIGUE ILE-DE-FRANCE DE NATATION	LIGUE	FFN	5	3	2	5	5	0	0	0	0	0	0	0	0				
200	VAL D'OISE	8	CERGY PONTOISE	CERGY PONTOISE NATATION	CLUB	FFN	103	52	51	103	101	2	0	27	1358	50	17	17			
201			PONTOISE																		
202			CORMEILLES EN PARISIS	LIGUE ILE-DE-FRANCE DE NATATION	LIGUE	FFN	34	18	16	34	34	0	0	19	299	0	0	0			
203			SAINT LEU LA FORET	ETOILE SAINT-LEU NATATION	CLUB	FFN	21	9	12	21	21	0	0	12	222	0	0	0			
204			FRANCONVILLE	SPORTS NAUTIQUES FRANCONVILLE	CLUB	FFN	66	31	35	66	58	8	0	40	730	65	13	13			
205			HERBLAY	AS HERBLAY NATATION	CLUB	FFN	93	39	54	93	93	0	0	30	1006	35	6	6			
206			SARCELLES	A.A.S.S. NATATION 95	CLUB	FFN	128	69	59	128	128	0	0	30	1110	0	0	0			
207			VILLIERS LE BEL	COVB	CLUB	FFN	129	71	58	129	105	24	0	60	1200	33	14	14			
208	MARTINIQUE	4	FORT DE France	CN ESPADON FORT DE France	CLUB	FFN	143	70	73	143	143	0	0	30	1415	47	46	46			
209			FORT DE France	LIGUE DE MARTINIQUE DE NATATION	LIGUE	FFN	246	138	108	246	245	1	0	40	2036	140	77	77			
210			SAINTE LUCE	L'APPART WEST INDIES 972	CLUB	FFN	102	49	53	102	100	0	2	40	1020	61	31	31			
211			SCHOELCHER	TRANSNAGE CARAÏBE	CLUB	FFN	50	26	24	50	50	0	0	20	483	26	18	18			

(Suite)

	LOCALISATION				STRUCTURE ORGANISATRICE			PRATIQUANTS			LICENCES			ACTIVITE		TEST SAUV'NAGE DE L'ENF			
	REGION	Nb de sites par région	DEPARTEMENT	Nb de sites par départements	VILLE	DENOMINATION	NATURE (club, collectivité, etc.)	FEDERATION DE TUTELLE	NOMBRE DE PARTICIPANTS	FILLES	GARCONS	NOMBRE DE LICENCES	LICENCE SAVOIR NAGER	LICENCE ANNUELLE	LICENCE ÉTÉ	JOURS D'ACTIVITE	SEANCES TOTALES REALISEES	PASSES	VALIDES
212	NORMANDIE	14	CALVADOS	5	CAEN	LA BUTTE	CLUB	FFN	38	24	14	38	37	1	0	10	360	0	0
213					CAEN	APANAGE	CLUB	FFN	18	6	12	18	18	0	0	10	180	18	16
214					CAEN	LIGUE DE NORMANDIE DE NATATION	LIGUE	FFN	87	44	43	87	87	0	0	60	870	0	0
215					CAEN	ENTENTE NAUTIQUE CAENNAISE	CLUB	FFN	25	13	12	25	25	0	0	20	250	17	7
216					HEROUVILLE SAINT CLAIR	CLUB DES MARSOINS D'HEROUVILLE	CLUB	FFN	143	69	74	143	143	0	0	30	1430	0	0
217			MANCHE	2	CARENTAN	CS CARENTAN NATATION	CLUB	FFN	32	19	13	32	32	0	0	30	307	31	22
218					CHERBOURG EN COTENTIN	AC CHERBOURG EN COTENTIN	CLUB	FFN	96	40	56	96	96	0	0	47	836	96	34
219			ORNE	2	ARGENTAN	OLYMPIQUE ARGENTAN	CLUB	FFN	23	7	16	23	23	0	0	17	231	0	0
220					MORTAGNE-AU-PERCHE	US MORTAGNE	CLUB	FFN	18	6	12	18	18	0	0	20	228	15	3
221			SEINE-MARITIME	5	DIEPPE	C.M.N.DIEPPE	CLUB	FFN	48	18	30	48	48	0	0	20	480	0	0
222					FECAMP	FECAMP AQUATIQUE CLUB	CLUB	FFN	57	33	24	57	57	0	0	20	465	49	12
223					GRAND-COURONNE	LES REQUINS COURONNAIS	CLUB	FFN	17	3	14	17	17	0	0	11	187	17	0
224					GRAND QUEVILLY	ESPADON GRAND QUEVILLY	CLUB	FFN	34	15	19	34	34	0	0	20	330	10	5
225					ROUEN	CLUB DES VIKINGS DE ROUEN	CLUB	FFN	83	36	47	83	82	1	0	29	692	0	0
226	NOUVELLE AQUITAINE	29	CHARENTE	4	ANGOULEME	ANGOULEME NATATION CHARENTE - ANC	CLUB	FFN	49	13	36	49	49	0	0	30	490	29	10
227					BARBEZIEUX	CLUB NAUTIQUE BARBEZIEUX	CLUB	FFN	61	29	32	61	61	0	0	30	570	46	14
228					CONFOLENS	CLUB NAUTIQUE DU CONFOLENTAIS	CLUB	FFN	80	38	42	80	80	0	0	40	827	71	36
229					MONTBRON	CLUB NAUTIQUE MONTBRONNAIS	CLUB	FFN	33	17	16	33	33	0	0	20	320	32	4
230			CHARENTE MARITIME	8	AULNAY DE SAINTONGE	US AULNAY NATATION	CLUB	FFN	34	18	16	34	34	0	0	60	493	24	16
231					LA ROCHELLE	CANARDS ROCHELAIS	CLUB	FFN	19	7	12	19	19	0	0	20	202	18	16
232					MONTLIEU LA GARDE	CNSS	CLUB	FFN	36	14	22	36	36	0	0	60	327	23	22
233					ROYAN	ROYAN Océan CLUB NATATION	CLUB	FFN	14	5	9	14	14	0	0	9	116	0	0
234					LE MUNG	NAUTIC CLUB ANGERIEN	CLUB	FFN	91	37	54	91	91	0	0	40	820	0	0
235					MATHA														
236					SAINT JEAN D'ANGELY														
237					SAINT HILAIRE DE VILLEFRANCHE	NAUTIC CLUB HILAISOIS	CLUB	FFN	24	15	9	24	24	0	0	20	216	16	9
238			CREUSE	1	GUJERET	CERCLE DES NAGEURS GUJÉROIS	CLUB	FFN	19	8	11	19	19	0	0	10	190	0	0
239			DORDOGNE	2	BERGERAC	CERCLE DES NAGEURS DE BERGERAC	CLUB	FFN	32	14	18	32	32	0	0	20	208	2	2
240					PERIGUEUX	AQUATIQUE CLUB AGGLOMERATION PERIGUEUX	CLUB	FFN	12	7	5	12	12	0	0	8	26	0	0
241			GIRONDE	2	LACANAU	COMITE DEPARTEMENTAL DE NATATION DE GIRONDE	COMITE DEPARTEMENTAL	FFN	22	9	13	22	22	0	0	20	173	6	6
242					PORT SAINTE FOY														
243			LANDES	1	SAINT-PIERRE-DU-MONT	DAUPHINS ST-PIERRE-DU-MONT	CLUB	FFN	7	4	3	7	7	0	0	8	46	0	0
244			LOT ET GARONNE	2	CASTELJALOUX	CASTEL'O NAGE	CLUB	FFN	26	8	18	26	24	0	0	20	260	26	0
245					NERAC	CLUB ALBRET NATATION	CLUB	FFN	12	4	8	12	12	0	0	14	144	9	2
246			PYRENEES ATLANTIQUES	3	ANGLET	ANGLET OLYMPIQUE	CLUB	FFN	13	11	2	13	13	0	0	20	230	10	10
247					OLORON STE MARIE	OLORON NATATION 64	CLUB	FFN	26	16	10	26	26	0	0	10	240	24	21
248					PAU	DAUPHINS SECTION PALOISE	CLUB	FFN	143	69	74	143	139	4	0	58	1410	21	18
249			DEUX SEVRES	1	NIORT	CN NIORT	CLUB	FFN	152	74	78	152	152	0	0	60	1500	149	52
250			VIENNE	3	LOUJUN	ASNL	CLUB	FFN	34	13	21	34	34	0	0	20	290	15	12
251					MONTMORILLON	CLUB NAUTIQUE MONTMORILLONNAIS	CLUB	FFN	30	14	16	30	30	0	0	24	288	25	15
252					NEUVILLE DE POITOU	CLUB NAUTIQUE NEUVILLOIS	CLUB	FFN	76	33	43	76	76	0	0	40	760	40	12
253			HAUTE VIENNE	2	LIMOGES	COMITE DEPARTEMENTAL DE NATATION DE HAUTE VIENNE	COMITE DEPARTEMENTAL	FFN	31	14	17	31	30	1	0	10	155	0	0
254					SAINT-JUNIEN	ASSI VIENNE GIANE	CLUB	FFN	20	11	9	20	20	0	0	10	180	18	18

(Suite)

	LOCALISATION				STRUCTURE ORGANISATRICE			PRATIQUANTS			LICENCES			ACTIVITE		TEST SAUV'NAGE DE L'ENF				
	REGION	Nb de sites par région	DEPARTEMENT	Nb de sites par départements	VILLE	DENOMINATION	NATURE (club, collectivité, etc.)	FEDERATION DE TUTELLE	NOMBRE DE PARTICIPANTS	FILLES	GARCONS	NOMBRE DE LICENCES	LICENCE SAVOIR NAGER	LICENCE ANNUELLE	LICENCE ÉTÉ	JOURS D'ACTIVITE	SEANCES TOTALES REALISEES	PASSES	VALIDES	
255	NOUVELLE CALEDONIE	4	NOUVELLE CALEDONIE	4	DUMBEA	DUMBEA NATATION	CLUB	FFN	96	51	45	96	96	0	0	40	908	45	18	
256					Noumea	OLYMPIQUE NOUMEA NATATION	CLUB	FFN	194	84	110	194	192	2	0	50	1929	26	20	
257					Noumea	CNC	CLUB	FFN	275	134	141	275	275	0	0	80	2622	274	137	
258					POUEMBOUT	LES P'TITS PICOTS	CLUB	FFN	224	100	124	224	224	0	0	40	2070	175	123	
259	OCCITANIE	36	ARIEGE	3	MIREPOIX	MIREPOIX NATATION	CLUB	FFN	12	5	7	12	8	4	0	10	120	6	5	
260					PAMIER	CN PAMIER	CLUB	FFN	18	9	9	18	18	0	0	10	180	0	0	
261					SAINT-GIRONS	A.S.C.ST JEAN-DE-VERGES	CLUB	FFN	10	6	4	10	10	0	0	10	100	0	0	
262			AUDE	3	CARCASSONNE	CN CARCASSONNE	CLUB	FFN	105	56	49	105	105	0	0	60	950	40	25	
263					CARCASSONNE	CARCASSONNE OLYMPIQUE AQUATIQUE	CLUB	FFN	180	86	94	180	180	0	0	30	1800	0	0	
264					CASTELNAUDARY	CN CASTELNAUDARY	CLUB	FFN	90	37	53	90	90	0	0	60	900	0	0	
265			AVEYRON	5	DECAZEVILLE	DAUPHINS DECAZEVILLOIS	CLUB	FFN	44	21	23	44	43	1	0	30	397	37	19	
266					MILLAU	SO MILLAU NATATION	CLUB	FFN	117	52	65	117	117	0	0	20	877	27	15	
267					RODEZ	GRAND RODEZ NATATION	CLUB	FFN	96	58	38	96	96	0	0	29	801	23	19	
268					ST CHRISTOPHE VALLON	C.N DE CAUSSE ET VALLON	CLUB	FFN	22	14	8	22	22	0	0	20	122	18	3	
269					VILLEFRANCHE DE ROUERGUE	CN VILLEFRANCHOIS	CLUB	FFN	26	15	11	26	26	0	0	20	260	26	4	
270			GARD	3	ALES	CN CEVENNES ALES	CLUB	FFN	57	29	28	57	56	1	0	40	465	0	0	
271					LE VIGAN	NAUTIC CLUB VIGANAIS	CLUB	FFN	98	52	46	98	98	0	0	40	980	30	13	
272					SALINDRES	AS SALINDRES NATATION	CLUB	FFN	41	17	24	41	41	0	0	30	410	15	13	
273			GERS	2	AUCH	CERCLE NAGEURS AUSCITAIS	CLUB	FFN	95	46	49	95	95	0	0	30	950	17	17	
274					FLEURANCE	CN FLEURANCE	CLUB	FFN	32	19	13	32	32	0	0	30	300	0	0	
275			HAUTE-GARONNE	1	TOULOUSE	DAUPHINS DU TOEC	CLUB	FFN	83	32	51	83	81	2	0	30	830	21	6	
276			HAUTES-PYRENEES	1	LOURDES	LOURDES NATATION	CLUB	FFN	9	3	6	9	9	0	0	0	0	0	0	
277			HERAULT	8	AGDE	AASS SECTION NATATION AGDE	CLUB	FFN	15	9	6	15	15	0	0	10	150	15	3	
278					BEDARIEUX	BEDARIEUX NAUTIC CLUB GRAND ORB	CLUB	FFN	30	13	17	30	30	0	0	20	300	30	22	
279					FRONTIGNAN	FRONTIGNAN NEPTUNE OLYMPIQUE	CLUB	FFN	86	42	44	86	72	14	0	30	910	86	62	
280					JUVIGNAC	AQUA NAT'JUIGNAC	CLUB	FFN	9	6	3	9	9	0	0	10	90	0	0	
281					MONTPELLIER	MONTPELLIER PAILLADE NATATION	CLUB	FFN	4	2	2	4	4	0	0	0	0	0	0	0
282					MONTPELLIER	MONTPELLIER NAT ARTISTIQUE	CLUB	FFN	124	74	50	124	124	0	0	40	942	74	10	
283					MONTPELLIER	ASPTT MONTPELLIER	CLUB	FFN	85	29	56	85	85	0	0	20	600	60	0	
284					SETE	SETE NATATION	CLUB	FFN	41	21	20	41	41	0	0	20	410	34	0	
285			LOT	1	BIARS	ENTENTE BRETENOUX-BIARS	CLUB	FFN	24	11	13	24	24	0	0	20	222	17	11	
286			PYRENEES-ORIENTALES	2	FONT ROMEU	CNFR	CLUB	FFN	26	17	9	26	26	0	0	20	170	7	7	
287					PERPIGNAN	AQUA&SYNCHRO 66	CLUB	FFN	76	33	43	76	76	0	0	10	648	47	18	
288			TARN	5	ALBI	ALBI NATATION	CLUB	FFN	97	46	51	97	97	0	0	70	721	49	19	
289	CARMAUX	USC NATATION			CLUB	FFN	102	48	54	102	102	0	0	10	990	86	15			
290	CASTRES	CASTRES SPORTS NAUTIQUES			CLUB	FFN	24	11	13	24	24	0	0	28	187	6	6			
291	GAILLAC	GAILLAC NATATION			CLUB	FFN	51	30	21	51	51	0	0	9	427	30	15			
292	GRAULHET	SPORTING CLUB GRAULHETOIS			CLUB	FFN	42	18	24	42	42	0	0	30	414	35	11			
293	TARN ET GARONNE	2	LAFRANCAISE	LAFRANCAISE NATATION	CLUB	FFN	10	6	4	10	10	0	0	10	99	3	3			
294			MONTAUBAN	MONTAUBAN NATATION	CLUB	FFN	28	18	10	28	28	0	0	10	280	0	0			

(Suite)

	LOCALISATION				STRUCTURE ORGANISATRICE			PRATIQUANTS			LICENCES			ACTIVITE		TEST SAUV'NAGE DE L'ENF				
	REGION	Nb de sites par région	DEPARTEMENT	Nb de sites par départements	VILLE	DENOMINATION	NATURE (club, collectivité, etc.)	FEDERATION DE TUTELLE	NOMBRE DE PARTICIPANTS	FILLES	GARCONS	NOMBRE DE LICENCES	LICENCE SAVOIR NAGER	LICENCE ANNUELLE	LICENCE ÉTÉ	JOURS D'ACTIVITE	SEANCES TOTALES REALISEES	PASSES	VALIDES	
295	PAYS DE LA LOIRE	10	LOIRE ATLANTIQUE	1	NANTES	LIGUE DES PAYS DE LA LOIRE DE NATATION	LIGUE	FFN	50	26	24	50	50	0	0	30	520	50	0	
296			MAINE-ET-LOIRE	3	ANGERS	ANGERS NATATION	CLUB	FFN	180	85	95	180	179	1	0	70	1736	63	43	
297					SAUMUR	SAUMUR NATATION	CLUB	FFN	93	57	36	93	93	0	0	60	930	51	25	
298					VERN D'ANJOU	DAUPHINS VERNOIS	CLUB	FFN	8	4	4	8	8	0	0	11	83	8	0	
299			MAYENNE	1	MAYENNE	DAUPHINS MAYENNAIS	CLUB	FFN	7	5	2	7	7	0	0	10	101	1	0	
300			SARTHE	2	ALLONNES	ALLONNES JEUNESSE SPORTIVE	CLUB	FFN	83	45	38	83	83	0	0	50	800	36	18	
301					LE MANS	CLUB DES NAGEURS DU MANS	CLUB	FFN	46	29	17	46	46	0	0	10	460	46	0	
302			VENDEE	3	FONTENAY LE COMTE	CLUB NAUTIQUE FONTENAISIEN	CLUB	FFN	24	13	11	24	24	0	0	20	240	24	0	
303					LA CHATAIGNERAIE	CLUB NAUTIQUE CHATAIGNERAISIEN	CLUB	FFN	15	8	7	15	15	0	0	13	170	0	0	
304					LUCON	CLUB NAUTIQUE LUCONNAIS	CLUB	FFN	119	49	70	119	118	1	0	50	1480	49	17	
305	PROVENCE ALPES COTE D'AZUR	12	ALPES DE HAUTE PROVENCE	1	MANOSQUE	E.P. DE MANOSQUE	CLUB	FFN	123	51	72	123	123	0	0	40	1102	50	19	
306			BOUCHES-DU-RHÔNE	4	MARSEILLE	ASSOCIATION LE GRAND BLEU	CLUB	FFN	368	158	210	368	368	0	0	30	3730	21	21	
307					MARSEILLE	MARSEILLE DOLFIN	CLUB	FFN	248	110	138	248	248	0	0	40	2480	31	31	
308					MARSEILLE	COMITE DEPARTEMENTAL DES BOUCHES DU RHONE	COMITE DEPARTEMENTAL	FFN	32	16	16	32	32	0	0	30	295	9	9	
309					MIRAMAS			FFN	80	37	43	80	80	0	0	10	790	21	21	
310					VAR	3	LA CRAU	TPM NATATION AZUR	CLUB	FFN	494	230	264	494	494	0	0	60	4940	494
311			LA SEYNE SUR MER																	
312			TOULON																	
313			ALPES MARITIME	1	NICE	NATATION AZUR	CLUB	FFN	659	306	353	659	659	0	0	60	6590	659	659	
314			VAUCLUSE	3	AVIGNON	CERCLE DES NAGEURS D'AVIGNON	CLUB	FFN	96	47	49	96	96	0	0	40	880	0	0	
315					BOLLENE	CN PORTES DE PROVENCE	CLUB	FFN	53	30	23	53	53	0	0	40	248	29	13	
316					VAISON LA ROMAINE	HAUT VAUCLUSE NATATION	CLUB	FFN	235	111	124	235	235	0	0	50	2350	6	5	
317	LA REUNION	4	LA RENION	4	RAVINE DES CABRIS	CAPRICORNE SUD NATATION	CLUB	FFN	49	27	22	49	49	0	0	30	460	18	6	
318			SAINT-JOSEPH	CNSJ	CLUB	FFN	16	11	5	16	16	0	0	16	256	16	1			
319			SAINT-PAUL	BDN SAINT PAUL SPORTS	CLUB	FFN	16	11	5	16	16	0	0	9	113	7	0			
320			SAINT-PAUL	A.S.E.C NATATION	CLUB	FFN	8	4	4	8	8	0	0	10	80	3	0			
321	TAHITI	3	TAHITI	3	MOOREA	FEDERATION TAHITIENNE DE NATATION	LIGUE	FFN	295	157	138	295	293	2	0	60	2178	163	93	
322			PIRAE																	
323			PUNAAUIA																	
323 SITES	19 REGIONS		94 DEPARTEMENTS		302 VILLES				23 790 PARTICIPANTS	11 299 FILLES	12 491 GARCONS	23 790 LICENCIES	23 586 LICENCIES J'APPRENDS A NAGER	200 LICENCIES "NATATION POUR TOUS"	4 LICENCIES "AUTRES"	8 278 JOURS D'ACTIVITE	213 277 SEANCES TOTALES REALISEES	10 390 SAUV'NAGE PASSES	4 956 SAUV'NAGE VALIDES	
						289 STRUCTURES FFN														
						272 clubs														
						8 comités départementaux														
						9 ligues régionales														

EVOLUTION DU NOMBRE DE SITES

EDITION	SITES	
	Nombre	Evolution par rapport à l'édition précédente
2008	63	/
2009	107	70%
2010	114	7%
2011	119	4%
2012	100	-12%
2013	108	-9%
2014	152	8%
2015	162	7%
2016	267	76%
2017	305	14%
2018	302	-1%
2019	330	9%
2020	239	-28%
2021	323	35%
TOTAL	2691	

Pour l'édition 2021, 289 structures organisatrices ont développé les plans « J'apprends à nager » et « Aisance Aquatique » sur 323 sites.

Il est à noter que 24 structures se sont désistées ou ont annulé avant le début de leurs opérations et que de nombreux clubs ont dû annulé leurs opérations avant même de s'inscrire auprès de la Fédération. A noter que nous avons accueilli 97 nouveaux sites.

NATURE DES STRUCTURES ORGANISATRICES

289 structures fédérales ont participé à l'opération (215 en 2020).

Plusieurs comités départementaux et régionaux ont piloté le dispositif sur leurs territoires respectifs.

EDITION	SITES		NOMBRE DE STRUCTURES ORGANISATRICES FFN		NOMBRE DE CLUBS FFN MOBILISES		
	Nombre	Evolution par rapport à l'édition précédente	Nombre	Evolution par rapport à l'édition précédente	Nombre	Evolution par rapport à l'édition précédente	Pourcentage par rapport au nombre total de clubs FFN
2008	63	-	62	-	62	-	5%
2009	107	70%	85	37%	92	48%	7%
2010	114	7%	94	11%	102	11%	8%
2011	119	4%	93	-1%	102	0%	8%
2012	100	-16%	84	-10%	94	-8%	7%
2013	108	8%	92	10%	97	3%	7%
2014	152	41%	127	38%	135	39%	10%
2015	162	7%	136	7%	145	7%	11%
2016	267	65%	211	55%	247	70%	19%
2017	305	14%	267	27%	294	19%	22%
2018	302	-1%	258	-3%	297	1%	23%
2019	330	9%	294	14%	317	7%	24%
2020	229	-31%	215	-27%	228	-28%	18%
2021	323	41%	289	34%	305	34%	24%
TOTAL	2681						

LES PRATIQUANTS

EVOLUTION DU NOMBRE DE PRATIQUANTS

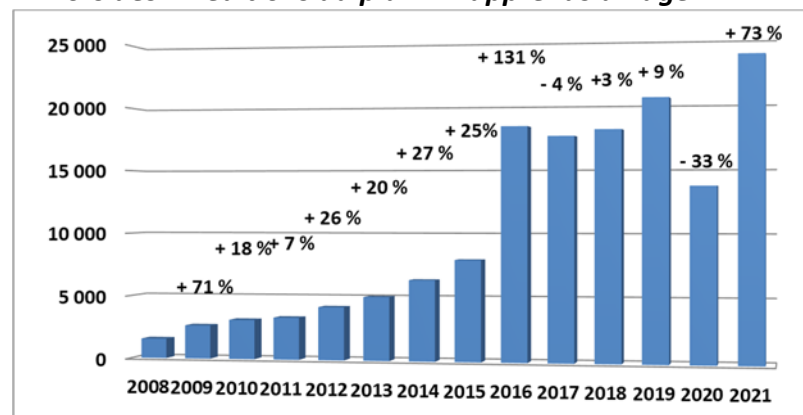
EDITION	SITES		PRATIQUANTS		MOYENNE DE PRATIQUANTS PAR SITE
	Nombre	Evolution par rapport à l'édition précédente	Nombre	Evolution par rapport à l'édition précédente	Nombre
2008	63	/	1 541	/	24,5
2009	107	70%	2 637	71%	24,6
2010	114	7%	3 113	18%	27,3
2011	119	4%	3 324	7%	27,9
2012	100	-16%	4 191	26%	41,9
2013	108	8%	5 015	20%	46,4
2014	152	41%	6 367	27%	41,9
2015	162	50%	7 962	25%	49,1
2016	267	76%	18 371	131%	68,8
2017	305	14%	17 598	-4%	57,7
2018	302	-1%	18 097	3%	59,9
2019	330	9%	20 521	13%	62,2
2020	239	-28%	13 739	-33%	57,5
2021	323	35%	23 790	73%	73,7
TOTAL	2691	/	146 266	/	54,4

23 790 pratiquants ont participé à cette quatorzième édition ; soit une augmentation de 73 % de pratiquants par rapport à 2020.

Cela représente un total de 146 266 pratiquants qui ont bénéficié des avantages de ce dispositif pour l'ensemble de ces quatorze éditions.

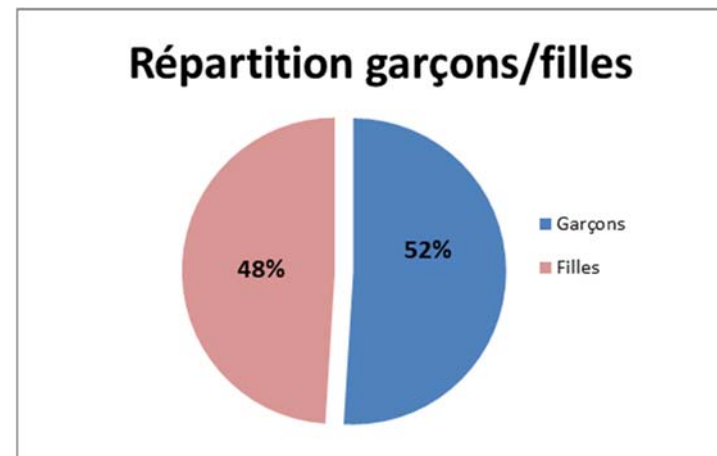
Les 323 sites 2021 ont accueilli une moyenne de plus de 73 enfants par site.

Evolution du nombre de pratiquants lors des 14 éditions du plan « J'apprends à nager »



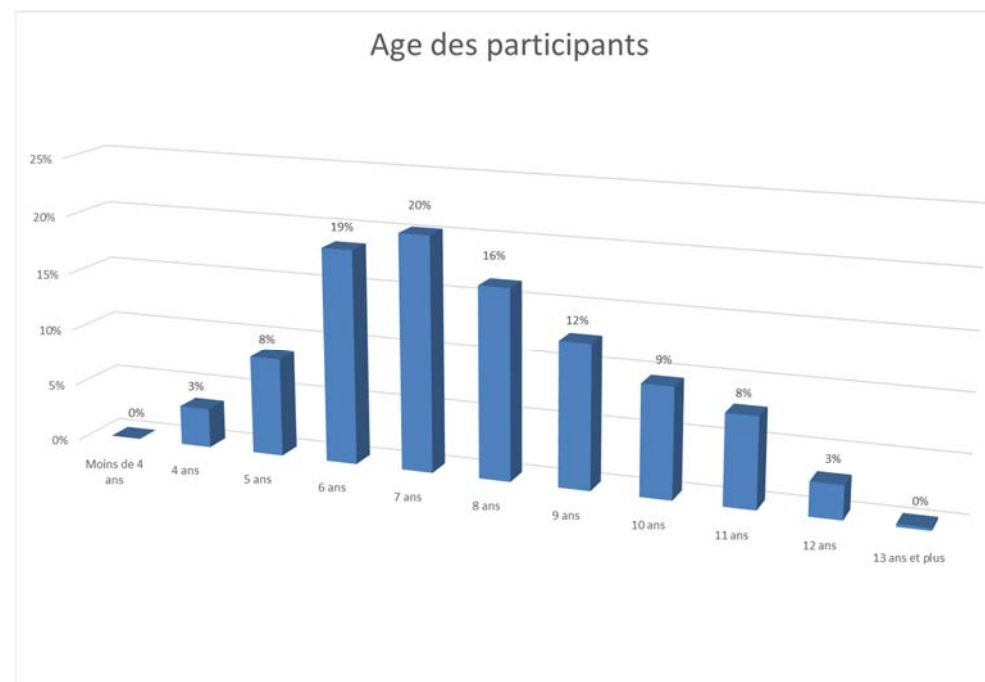
REPARTITION PAR SEXE

Comme pour les éditions précédentes, nous observons une quasi parité de participation entre les garçons et les filles.



REPARTITION PAR TRANCHES D'AGE : (en pourcentages)

La nouvelle cible (les 4-5 ans) représente 3 % des participants pour cette édition. Il est à noter que **les enfants âgés de moins de 11 ans représentent 89 %** du nombre total de participants.



LES ACTIVITES

PERIODE DES ACTIVITES

EDITION	SITES		JOURS D'ACTIVITE		MOYENNE DE JOURS D'ACTIVITE PAR SITE
	Nombre	Evolution par rapport à l'édition précédente	Nombre	Evolution par rapport à l'édition précédente	Nombre
2008	63	/	1 913	/	30,4
2009	107	70%	3 115	63%	29,1
2010	114	7%	3 159	1%	27,7
2011	119	4,39%	3 163	0,13%	26,6
2012	100	-16%	2 592	-18%	25,9
2013	108	8%	2 659	3%	24,6
2014	152	41%	3 493	31%	23,0
2015	162	7%	3 747	7%	23,1
2016	267	65%	5 615	50%	21,0
2017	305	14%	6 475	15%	21,2
2018	302	-1%	7 570	17%	25,1
2019	330	9%	8 486	12%	25,7
2020	239	-28%	5 416	-36%	22,7
2021	323	35%	8 278	53%	25,6
TOTAL	2691	/	65 681	/	24,4

Pour cette année 2020, 8 278 jours d'activité ont été couverts par l'ensemble des 323 sites.

Depuis la création de l'opération Savoir-Nager en 2008, 65 681 jours d'activité ont été couverts.

D'autre part, pour 2021, **une moyenne de 25,6 jours d'activité par site a été enregistrée.**

STAGES D'APPRENTISSAGE ET FREQUENTATION

EDITION	SITES	PRATIQUANTS	JOURS D'ACTIVITE	STAGES D'APPRENTISSAGE DEVELOPPES		SEANCES REALISEES		NOMBRE MOYEN DE SEANCES PAR PRATIQUANT
	Nombre	Nombre	Nombre	Nombre	Evolution par rapport à l'édition précédente	Nombre	Evolution par rapport à l'édition précédente	Nombre
2008	63	1 541	1 913	101	/	25 560	/	16,6
2009	107	2 637	3 115	270	167%	45 043	76%	17,1
2010	114	3 113	3 159	315	17%	48 537	8%	15,6
2011	119	3 324	3 163	365	16%	49 400	2%	14,9
2012	100	4 191	2 592	404	11%	57 063	16%	13,6
2013	108	5 015	2 659	475	18%	70 865	24%	14,1
2014	152	6 367	3 493	648	36%	94 312	33%	14,8
2015	162	7 962	4 338	751	16%	110 524	17%	13,9
2016	267	18 371	5 615	1 247	66%	196 053	77%	10,7
2017	305	17 598	6 475	1 464	17%	155 095	-21%	8,8
2018	302	18 097	7 570	1 508	3%	184 087	19%	10,2
2019	330	20 521	8 486	1 697	13%	203 329	10%	9,9
2020	239	13 739	5 416	1 144	-33%	132 849	-35%	9,7
2021	323	23 790	8 278	1 982	31%	213 277	16%	9,0
TOTAL	2691	146 266	66 272	12 371	/	1 585 994	/	10,8

Pour cette saison 2021, **1 982 stages d'apprentissage** ont été développés par l'ensemble des **323 sites**.

Depuis la création de l'opération Savoir-Nager en 2008, 12 371 stages d'apprentissage ont été mis en œuvre.

Pour l'édition 2021, **213 277 séances** ont été réalisées pour l'ensemble des pratiquants 2021.

Depuis la création de l'opération Savoir-Nager en 2008, plus de 1 585 000 séances ont été mises en place.

LES TESTS DU SAUV'NAGE

EDITION	NOMBRE TOTAL DE PARTICIPANTS	CANDIDATS AU TEST SAUV'NAGE		TESTS SAUV'NAGE VALIDES	
		Nombre	% par rapport au total de participants	Nombre	% par rapport au total de candidats
2008	1 541	1 107	72%	731	66%
2009	2 637	1 935	73%	1 228	63%
2010	3 113	2 309	74%	1 502	65%
2011	3 324	2 347	71%	1 301	55%
2012	4 191	2 028	48%	1 238	61%
2013	5 015	2 420	48%	1 412	58%
2014	6 367	3 536	56%	1 918	54%
2015	7 962	4 338	54%	2 220	51%
2016	18 371	9 928	54%	5 179	52%
2017	17 598	9 386	53%	4 363	46%
2018	18 097	11 071	61%	6 405	58%
2019	20 521	12 039	59%	5 428	45%
2020	13 739	7 621	55%	4 274	56%
2021	23 790	10 390	44%	4 956	48%
TOTAL	146 266	80 455	55%	42 155	52%

Il est à noter, pour 2021, que :

- **4 956 enfants ont validé le test Sauv'nage** qui atteste des compétences minimales permettant d'assurer sa propre sécurité dans l'eau.
- **5 434 enfants n'ont pas passé le test** soit parce qu'ils n'étaient pas arrivés au niveau de compétences requis par le test, soit étaient absents le jour de l'évaluation ou soit parce que l'évaluation n'a pas été proposée.

D'autre part, il est à noter que depuis la création de l'opération Savoir-Nager en 2008, **42 155 enfants ont validé le test Sauv'nage** qui atteste des compétences minimales permettant d'assurer sa propre sécurité dans l'eau.

LOGISTIQUE ET MATERIEL

LES SUPPORTS LIVRES DANS LE CADRE DU PLAN J'APPRENDS A NAGER

- 8 810 affiches « J'apprends à nager »,
- 45 850 leaflets « J'apprends à nager »,
- 2 262 tee-shirts,
- 26 855 attestations de participation « J'apprends à nager »
- 29 346 bonnets de bain « J'apprends à nager »,
- 25 138 attestations de réussite au test Sauv'nage.

DOTATION PAR SITE

- 10 affiches « J'apprends à nager »,
- 50 leaflets « J'apprends à nager »,
- 3 à 6** tee-shirts,
- 15* attestations de participation « J'apprends à nager »,
- 15* bonnets de bain « J'apprends à nager »,
- 15* attestations de réussite au test Sauv'nage.

* : quantités livrées pour chaque groupe d'apprentissage constitué.

** : fonction, par site, du nombre d'éducateurs en charge des activités « J'apprends à nager ».

EMPLOI ET FORMATION

EMPLOI

Plus de 2 410 éducateurs ont participé à la mise en œuvre des activités de l'opération 2021.

Il est à noter que selon les structures :

- Des éducateurs sportifs ont été mis à disposition par les structures organisatrices.
- Des éducateurs sportifs des collectivités ont également contribué au développement des activités.
- Enfin, pour certaines structures, des éducateurs sportifs ont été spécialement recrutés pour l'opération.

FORMATION

Les enfants inscrits dans le cadre de cette opération avaient la possibilité, à l'issue des 10 heures d'apprentissage, de passer le test du « Sauv'nage » qui valide les compétences minimales permettant d'assurer sa propre sécurité dans l'eau.

La mise en place et la validation de ce test doivent être effectuées par des personnes titulaires de la formation « Evalueur ENF1 ».

La Fédération Française de Natation, a préconisé aux structures 2021, avant le lancement de l'opération, de se rapprocher des Ecoles Régionales de Formation des Activités de la Natation (ERFAN) afin de déterminer si des sessions de formations « Evalueur ENF1 » étaient prévues et si elles pouvaient accueillir les candidats de l'opération « J'apprends à nager ».

Lorsque ces actions n'ont pu être mises en place ou lorsque les éducateurs sportifs n'ont pu se rendre disponibles, la Fédération Française de Natation, par le biais de ses organes déconcentrés, a pu proposer, lors de la session de passage du test Sauv'nage la présence d'un éducateur sportif titulaire de la formation « Evalueur ENF1 ».

PARTENARIATS

PARTENAIRE INSTITUTIONNEL

Commanditaire des plans « J'apprends à nager » et « Aisance Aquatique », le Ministère en charge des Sports représente le partenaire majeur de ce dispositif.

Il a alloué à la Fédération Française de Natation une subvention permettant de financer une partie du dispositif.

Il est à noter que tous les sites ayant développé les plans « J'apprends à nager » « Aisance Aquatique » ont bénéficié, d'une manière ou d'une autre, du soutien des collectivités locales et/ou territoriales pour la mise en œuvre du dispositif.

PARTENAIRE TECHNIQUE

La Société Doublet, partenaire logistique de la FFN, a été en charge des aspects logistiques.

Pour le bon déroulement de l'opération, elle a assuré :

- La réception de l'ensemble des supports,
- Le stockage de ce dernier,
- La préparation des kits d'animation à destination des sites selon l'ordre à servir délivré par la FFN,
- La vérification de conformité des adresses de livraison,
- L'acheminement de l'ensemble des supports à destination des sites,
- Le SAV après livraison des kits.

ECONOMIE DE L'ACTIVITE

Le tableau ci-dessous établit, par grands postes comptables, le bilan financier des plans « J'apprends à nager » et « Aisance Aquatique » 2021.

IDENTIFICATION	DEPENSES	RECETTES
Ministère chargé des Sports (<i>Contrat Dev 2021</i>)		96 667 €
Part fédérale 2021		177 337 €
Aides financières en faveur des sites	215 000 €	
Supports de communication	6 718 €	
Textile encadrement	12 118 €	
Bonnets pratiquants	27 936 €	
Logistique	12 233 €	
TOTAL :	274 004 €	274 004 €
SOLDE :		- €

Il est à noter, pour 2021, que :

- Le coût moyen d'un site « J'apprends à nager » s'élevait à : 848 €
- Le coût moyen d'un stage J'apprends à nager s'élevait à : 138 €
- Le coût moyen par pratiquant s'élevait à : 12 €
- Le coût moyen, par pratiquant, d'une séance d'une heure s'élevait à : 1,3 €

TROISIEME PARTIE

CONCLUSION ET PERSPECTIVES

CONCLUSION

Dans cette partie, nous mettrons en avant les difficultés rencontrées pour la mise en œuvre de cette quatorzième édition de l'opération « J'apprends à nager » mais également les points positifs du développement de ce dispositif et ce, à partir des bilans qualitatifs locaux.

DIFFICULTES RENCONTREES

- 1) L'épidémie de Covid-19 a fortement perturbé le dispositif entre les mois de novembre 2020 et mars 2021. De nombreuses piscines ont été fermées ce qui a conduit les clubs à annuler les stages prévus.
- 2) Le dispositif « J'apprends à nager » a été perçu comme concurrentiel aux leçons individuelles saisonnières dispensées par les MNS.
- 3) Une capacité d'accueil limitée de quelques structures qui n'ont pu répondre à toutes les demandes d'inscriptions (alors que d'autres sites soulignent leurs difficultés à mobiliser les pratiquants).
- 4) L'hétérogénéité des groupes a parfois posé quelques problèmes d'organisation pour l'encadrement des groupes.
- 5) La validation du test du Sauv'nage se révèle difficile en 10 heures de pratique seulement, étant donné le niveau d'exigence de ce test.
- 6) La gratuité de l'opération ainsi que les départs en vacances entraînent parfois des absences préjudiciables.
- 7) Certains clubs notent des difficultés à obtenir une aide de l'ANS malgré la présence du dispositif dans la lettre d'orientation de l'ANS pour 2021.

POINTS POSITIFS

- 1) La subvention du Ministère des Sports permet d'accompagner l'environnement de la mise en place de cette opération.
- 2) Le dispositif a été encouragé et soutenu par la plupart des collectivités ; notamment concernant la mise à disposition des équipements sportifs mais également du matériel pédagogique.
- 3) L'intérêt et l'enthousiasme des enfants et des parents manifesté pour cette opération, ainsi que leur assiduité et leur implication.
- 4) Des cours d'apprentissage gratuits qui ont profité aux familles ; notamment les plus modestes.
- 5) L'accueil de pratiquants qui n'ont habituellement pas accès aux cours de natation (*fonction sociale et citoyenne de l'opération*).
- 6) L'opération a été perçue comme un bon moyen de promotion de la structure organisatrice et la mise en lumière de son implication dans la vie de la commune au travers de cette action citoyenne.
- 7) La qualité de l'ensemble des supports remis aux pratiquants.
- 8) La promotion du Sauv'nage de l'Ecole de Natation Française.
- 9) La dynamique de groupe entre les enfants a favorisé l'émulation et les progrès de chacun.
- 10) La mise en œuvre de cérémonials autour de la remise des diplômes a donné du sens à cette action.
- 11) Certains pratiquants envisagent fortement de s'inscrire dans un club de natation pour poursuivre leurs apprentissages.

PERSPECTIVES DE DEVELOPPEMENT

Il s'agit dans cette partie de proposer des opportunités d'amélioration pour le dispositif existant et d'envisager des perspectives d'évolution pour les futures éditions.

AMELIORATION DU DISPOSITIF 2021

Pour améliorer le dispositif développé en 2021, nous proposons que :

- Favoriser et accompagner le pilotage territorial des sites
- La Fédération Française de Natation puisse développer un plus grand nombre de sites,
- Les centres de loisirs, centres sociaux et scolaires puissent être plus profondément associés à la démarche.

PERSPECTIVES 2022

Pour 2022, nous envisagerions :

- Etre fort d'un réseau de 350 sites J'apprends à nager et Aisance Aquatique sur l'ensemble du territoire
- Développer plus largement les stages bleus (Aisance Aquatique) auprès des jeunes publics (4-6 ans)
- Accueillir 27 000 pratiquants